



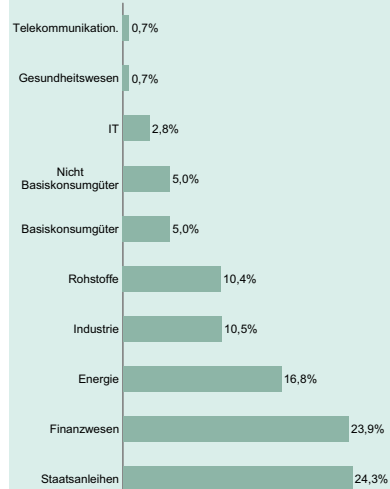
# CARMIGNAC Patrimoine

Mischfonds

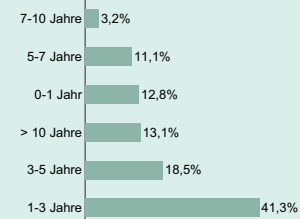
## FACT SHEET - März 2007

Carmignac Patrimoine ist ein Investmentfonds, der in internationale Aktien und Rentenwerte an Finanzplätzen auf der ganzen Welt investiert; er strebt eine gleichmäßige Wertentwicklung in absoluten Zahlen über eine aktive, nicht an Referenzwerte gebundene Verwaltung ohne grundsätzliche Beschränkung auf eine Region oder einen Sektor an. Um Kapitalschwankungen auszugleichen, werden stets mindestens 50% des Vermögens in Renten- und/oder Geldmarktprodukte investiert.

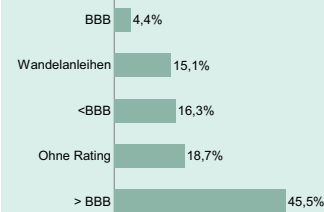
### Sektoren



### Devisen



### Marktkapitalisierung



### Fondsprofil

Gründungsdatum	07/11/1989
Rechtsform	Investmentfonds französischen Rechts (FCP)
Performanceindikator	50% MSCI ACWF + 50% Citigroup WGBI All Mat. (Eur)
Fondsvermögen (30/03/2007)	2 540 Mio. €
Notierungswährung	EURO
Ertragsverwendung	Thesaurierung
ISIN Code	FR0010135103
Bloomberg Code	CARMPAT FP



E. Carmignac & F. Leroux

### Vorzugsaktien

Name	Sektor	Land	
France OAT 25/04/2009	Frankreich	Rentenwerte	4,5%
France OAT 8,5 % 25/10/2008	Frankreich	Rentenwerte	3,9%
ETAT BRESILIEN 8,5% 24/09/12	Brasilien	Rentenwerte	2,8%
AGF	Frankreich	Aktien	2,4%
AXA	Frankreich	Aktien	2,3%
NATIONAL BANK OF GREECE	Griechenland	Aktien	2,3%
France OAT 5,25% 25/04/2008	Frankreich	Rentenwerte	2,1%
TRANSOCEAN	USA	Aktien	2,1%
MALAYSIAN GOV'T 3,576%	Malaysia	Rentenwerte	2,0%
SMITH INTERNATIONAL	USA	Aktien	2,0%

Portfoliostruktur	März	Februar	Jahresbeginn
<b>Aktien</b>	<b>48,7%</b>	<b>48,7%</b>	<b>44,6%</b>
<b>Schwellenländer</b>	<b>14,6%</b>	<b>14,1%</b>	<b>13,7%</b>
Lateinamerika	6,0%	5,4%	4,8%
Asien	8,6%	8,4%	8,5%
Osteuropa	0,0%	0,3%	0,5%
<b>Industrieländer</b>	<b>34,0%</b>	<b>34,6%</b>	<b>30,9%</b>
USA / Kanada	14,3%	14,3%	13,8%
Europa (außer Frankreich)	9,8%	9,9%	7,9%
Frankreich	8,0%	8,1%	7,4%
Japan	2,0%	2,2%	1,8%
<b>Rentenwerte</b>	<b>45,7%</b>	<b>42,8%</b>	<b>39,7%</b>
<b>Rentenwerte</b>	<b>45,7%</b>	<b>42,8%</b>	<b>39,7%</b>
Wandelanleihen	6,9%	6,2%	6,0%
Staatsanleihen Industrieländer	15,3%	14,4%	13,4%
Staatsanleihen Schwellenländer	7,7%	7,2%	6,7%
Privatanleihen Industrieländer	12,1%	11,5%	10,4%
Privatanleihen Schwellenländer	3,7%	3,5%	3,3%
<b>Cash u. Sonstiges</b>	<b>5,7%</b>	<b>8,5%</b>	<b>15,7%</b>
<b>Gesamt</b>	<b>100,0%</b>	<b>100,0%</b>	<b>100,0%</b>



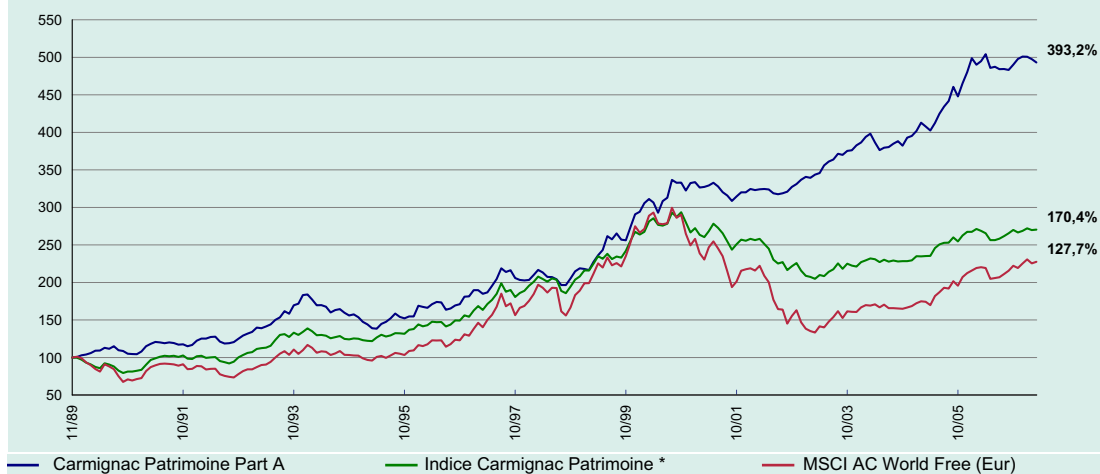
# CARMIGNAC Patrimoine

Mischfonds

## FACT SHEET - Performance

März 2007

### Entwicklung des Fonds seit seiner Auflegung



### Jährliche Wertentwicklungen (%)

Jahr	Carmignac Patrimoine Part A	Indice Carmignac Patrimoine *
2006	4,35	0,59
2005	21,50	16,73
2004	3,25	3,11
2003	13,63	2,87
2002	5,22	-15,58
2001	-3,72	-4,16
2000	14,32	-0,30
1999	32,92	28,60
1998	7,97	10,05
1997	11,67	22,40
1996	17,33	11,90
1995	0,66	10,39
1994	-16,14	-6,85
1993	38,96	26,43
1992	12,90	8,15
1991	11,82	19,14
1990	1,44	-15,26
1989*	2,95	-2,81

\* Seit der Auflegung

### Statistiken (%)

	1 Jahr (52 w.)	3 Jahre (36 m.)
Volatilität des Fonds	7,90	6,76
Volatilität des Indikators	5,57	5,86
Sharpe-Ratio	-0,41	0,70
Beta	1,04	0,63
Alpha	-0,02	0,08

Jährliche Wertentwicklungen (%)	Seit dem 29/12/2006	1 Monat	3 Monate	6 Monate	1 Jahr	3 Jahre	5 Jahre	10 Jahre	Seit der Auflegung am 01/11/1989
Carmignac Patrimoine Part A	-1,56	-0,87	-1,56	2,08	-0,34	23,83	52,10	166,82	393,20
Indice Carmignac Patrimoine *	0,64	0,22	0,64	1,84	0,68	16,54	4,18	65,52	170,43
Durchschnitt der Kategorie **	2,00	1,38	2,00	6,07	4,51	28,24	18,69	57,62	152,20
Klassement (Quartil)	4	4	4	4	4	2	1	1	1

Cumulative\_performances\_footnote1Cumulative\_performances\_footnote2[Dictionary Phrase no longer exists. Phrase Id = '9695957103447']

Die Wertentwicklung in der Vergangenheit ist kein zwingender Hinweis auf den künftigen Wertverlauf und über die Zeit nicht konstant.